



## Le secteur privé dans le département de la Somme à fin juillet 2016

### Les déclarations d'embauche :

### Les demandes de délais :

### Les impayés à 30 jours :

- Sur un an, le nombre de déclarations d'embauche augmente au même rythme qu'en région (4,4 % sur un an).
- La Somme est le seul département à enregistrer une hausse des déclarations d'embauche dans le secteur de la construction. La hausse concerne tous les types de contrat.

- Les demandes de délais dans la Somme baissent de 29 % sur an. Ce recul est moins marqué qu'au niveau régional.
- Comme en région, la baisse concerne les seuls établissements de moins de 10 salariés.

**En raison de dysfonctionnements techniques, les restes à recouvrer observés en juillet 2016 ne reflètent pas la situation économique des entreprises.**

## Le contexte socio-économique

Données mensuelles

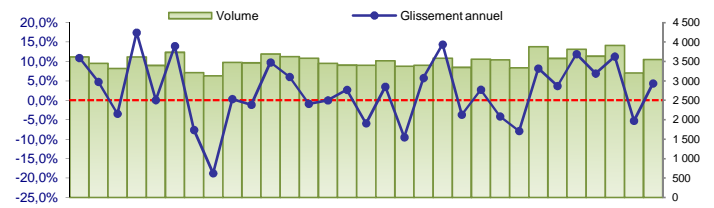
### Les déclarations d'embauche de plus d'un mois

\*données cvs, hors intérim

juil-16	Niveau <sup>(1)</sup>	Evol. mensuelle en %	Evol. annuelle en %
Somme	3 550	10,8	4,4
Picardie	11 270	6,1	4,2

Source : Urssaf - Acooss

### Volume des déclarations d'embauche et glissement annuel



Source : Urssaf - Acooss

### par grand secteur d'activité

juil-16	Niveau	Evol. mensuelle en %	Evol. annuelle en %
Industrie	420	8,2	-5,6
Construction	300	46,2	39,6
Tertiaire	2 790	3,2	3,5

Source : Urssaf - Acooss

### par type de contrat

juil-16	Niveau	Evol. mensuelle en %	Evol. annuelle en %
CDI	1 150	7,6	5,0
CDD de + d'1 mois	2 400	12,4	4,0

Source : Urssaf - Acooss

<sup>(1)</sup> Les données sont provisoires sur le dernier mois, aussi les évolutions récentes doivent être interprétées avec précaution.

## Les difficultés des entreprises

Données mensuelles

### Les demandes de délai de paiement :

\*données brutes

juil-16	Demandes de délai		
	Nombre	évol. trimestrielle en %	évol. annuelle en %
Somme	124	-0,8	-29,1
Picardie	437	-13,8	-32,1

Source : Urssaf - Acooss

### Par taille d'entreprises

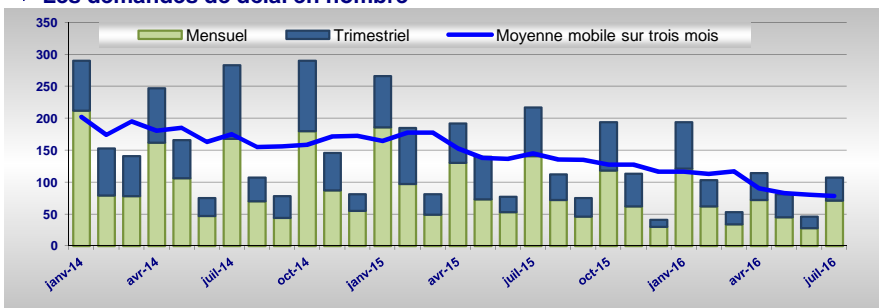
juil-16	Demandes de délai			Montant moyen <sup>(2)</sup>		
	Nombre	évol. trimestrielle en %	évol. annuelle en %	Niveau	évol. trimestrielle en %	évol. annuelle en %
Plus de 10 sal. <sup>(3)</sup>	53	0,0	55,9	14 461 €	106,0	129,5
Moins de 10 sal.	71	-1,4	-49,6	5 809 €	6,7	18,1

<sup>(2)</sup> Montant moyen des délais accordés

Source : Urssaf - Acooss

<sup>(3)</sup> les entreprises de plus de 10 salariés représentent près de 70% de l'emploi salarié en Picardie et cotisent mensuellement à l'Urssaf.

### Les demandes de délai en nombre



Source : Urssaf - Acooss

# Les difficultés des entreprises (suite)

## Les taux d'impayés à 30 jours (ou taux de RAR à 30 jours)

\*données brutes

juil-16	En montant	
	Taux	évol. annuelle en pt
Somme	2,92%	0,96
Picardie	2,15%	0,19

En nombre	
Taux	évol. annuelle en pt
1,97%	4,99
12,50%	8,64

Source : Urssaf - Acoff

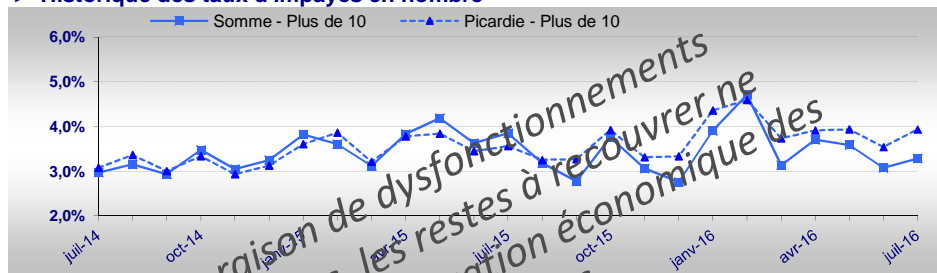
### Par taille d'entreprises

juil-16		En montant	
		Taux	évol. annuelle en pt
juil-16	Plus de 10 sal.	0,95%	0,00
juil-16	Moins de 10 sal.	10,40%	0,86

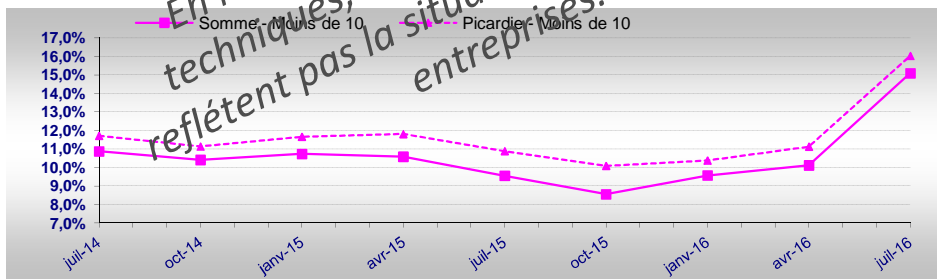
En nombre	
Taux	évol. annuelle en pt
3,28%	0,00
15,10%	0,14

Source : Urssaf - Acoff

### Historique des taux d'impayés en nombre



✓ Etablissements de plus de 10 salariés



✓ Etablissements de moins de 10 salariés

### Par secteur d'activité

Source : Urssaf - Acoff

juil-16	En montant	
	Taux	évol. annuelle en pt
Somme		
Industrie	0,68%	0,00
Construction	4,25%	2,15
Commerce	3,30%	0,64
HCR <sup>(4)</sup>	9,58%	1,01
Services (inclus intérim)	2,55%	0,12

<sup>(4)</sup> HCR : Hébergement, cafés, restaurant

En nombre		
Part du secteur	Taux	évol. annuelle en pt
9%	11,12%	0,96
13%	18,60%	4,15
24%	9,05%	0,09
10%	18,75%	5,80
44%	9,91%	4,59

Source : Urssaf - Acoff

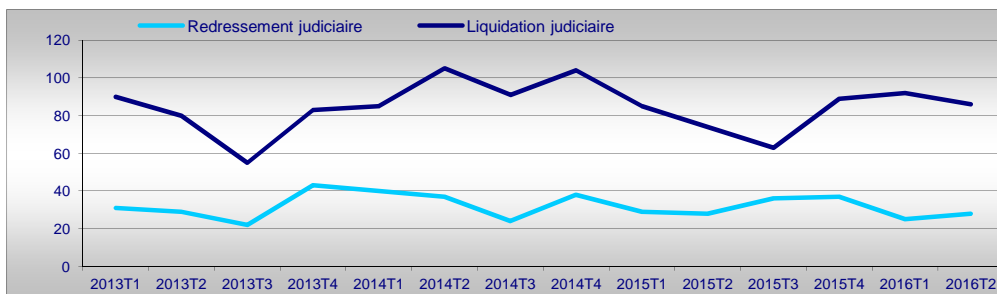
## Les procédures de sauvegarde, redressement judiciaire (RJ), liquidation judiciaire (LJ)

\*données brutes

16T2	Niveau	évol. trimestrielle en %	évol. annuelle en %
Sauvegardes	4	non significatif	
RJ	28	12,0	0,0
LJ	86	-6,5	16,2

Source : Urssaf - Acoff

L'Urssaf n'est à l'origine de ces procédures (RJ ou LJ) que dans moins d'un cas sur quatre.



Source : Urssaf - Acoff

Données mensuelles

Données trimestrielles