



Le secteur privé dans le département de l'Oise à fin juillet 2016

Les déclarations d'embauche :

Les demandes de délais :

Les impayés à 30 jours :

La département de l'Oise affiche la plus faible progression des déclarations d'embauche en Picardie (+1,9 % sur un an).

Contrairement à la tendance régionale, seules les déclarations d'embauche en CDI progressent sur un an.

L'Oise concentre la moitié des demandes de délais de la région et affiche la plus forte baisse des demandes sur un an (-33,5 %).

Comme en région, la baisse concerne les seuls établissements de moins de 10 salariés.

En raison de dysfonctionnements techniques, les restes à recouvrer observés en juillet 2016 ne reflètent pas la situation économique des entreprises.

Le contexte socio-économique

Données mensuelles

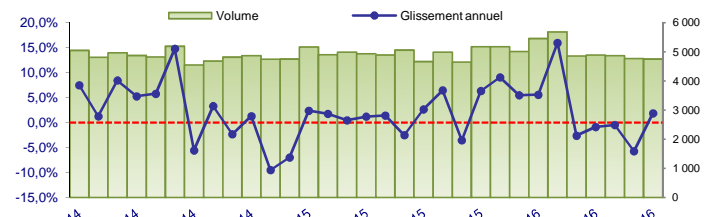
Les déclarations d'embauche de plus d'un mois

*données cvs, hors intérim

	juil-16	Niveau ⁽¹⁾	Evol. mensuelle en %	Evol. annuelle en %
Oise		4 750	-0,4	1,9
Picardie		11 270	6,1	4,2

Source : Urssaf - Acooss

Volume des déclarations d'embauche et glissement annuel



Source : Urssaf - Acooss

par grand secteur d'activité

	juil-16	Niveau	Evol. mensuelle en %	Evol. annuelle en %
Industrie		450	-2,0	-15,5
Construction		440	2,9	-4,2
Tertiaire		3 890	0,9	4,3

Source : Urssaf - Acooss

par type de contrat

	juil-16	Niveau	Evol. mensuelle en %	Evol. annuelle en %
CDI		2 130	-5,0	5,8
CDD de + d'1 mois		2 620	3,8	-1,1

Source : Urssaf - Acooss

⁽¹⁾ Les données sont provisoires sur le dernier mois, aussi les évolutions récentes doivent être interprétées avec précaution.

Les difficultés des entreprises

Données mensuelles

Les demandes de délai de paiement :

*données brutes

juil-16	Demandes de délai		
	Nombre	évol. trimestrielle en %	évol. annuelle en %
Oise	214	-22,7	-33,5
Picardie	437	-13,8	-32,1

Source : Urssaf - Acooss

Par taille d'entreprises

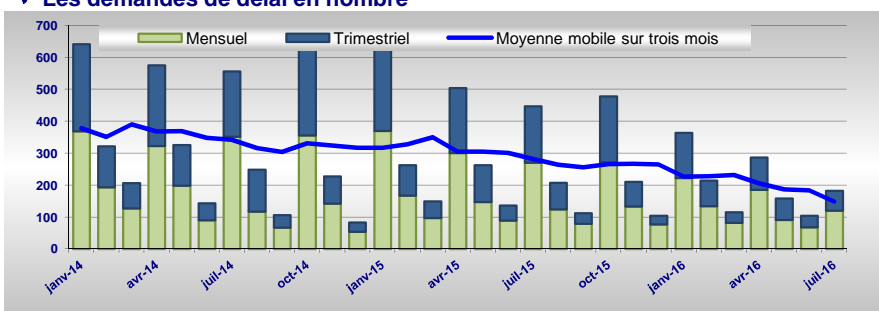
juil-16	Demandes de délai			Montant moyen ⁽²⁾		
	Nombre	évol. trimestrielle en %	évol. annuelle en %	Niveau	évol. trimestrielle en %	évol. annuelle en %
Plus de 10 sal. ⁽³⁾	94	2,2	80,8	10 471 €	42,3	52,3
Moins de 10 sal.	120	-35,1	-55,6	4 897 €	-18,6	-1,8

⁽²⁾ Montant moyen des délais accordés

Source : Urssaf - Acooss

⁽³⁾ les entreprises de plus de 10 salariés représentent près de 70% de l'emploi salarié en Picardie et cotisent mensuellement à l'Urssaf.

Les demandes de délai en nombre



Source : Urssaf - Acooss

Les difficultés des entreprises (suite)

Les taux d'impayés à 30 jours (ou taux de RAR à 30 jours)

*données brutes

juil-16	En montant	
	Taux	évol. annuelle en pt
Oise	3,76%	0,94
Picardie	3,19%	0,19

juil-16	En nombre	
	Taux	évol. annuelle en pt
Oise	12,46%	1,99
Picardie	12,50%	0,64

Source : Urssaf - Acoff

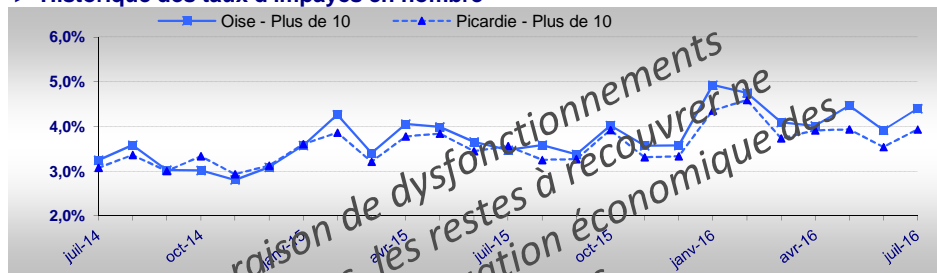
Par taille d'entreprises

juil-16		En montant	
		Taux	évol. annuelle en pt
juil-16	Plus de 10 sal.	0,94%	0,12
juil-16	Moins de 10 sal.	10,34%	0,12

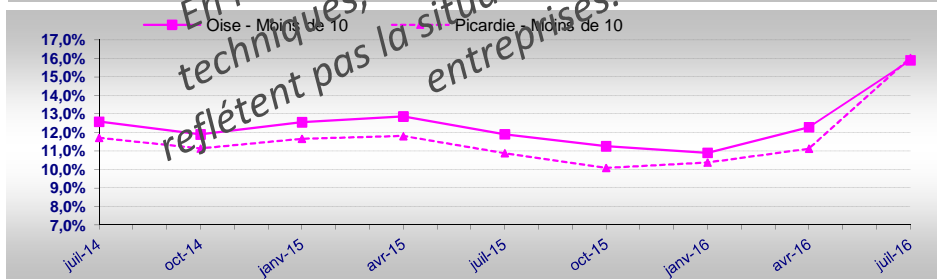
juil-16		En nombre	
		Taux	évol. annuelle en pt
juil-16	Plus de 10 sal.	4,40%	0,99
juil-16	Moins de 10 sal.	16,91%	0,64

Source : Urssaf - Acoff

Historique des taux d'impayés en nombre



✓ Etablissements de plus de 10 salariés



✓ Etablissements de moins de 10 salariés

Par secteur d'activité

Source : Urssaf - Acoff

juil-16	En montant	
	Taux	évol. annuelle en pt
Oise		
Industrie	1,07%	0,18
Construction	10,46%	1,09
Commerce	2,69%	1,21
HCR ⁽⁴⁾	9,84%	1,06
Services (inclus intérim)	3,04%	0,25

En nombre		
Part du secteur	Taux	évol. annuelle en pt
2%	11,81%	1,49
16%	18,95%	4,24
23%	18,17%	3,99
9%	11,90%	2,30
44%	10,69%	4,14

Source : Urssaf - Acoff

⁽⁴⁾ HCR : Hébergement, cafés, restaurant

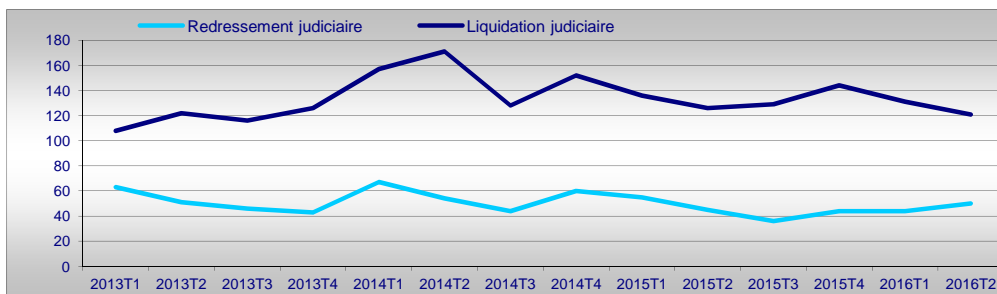
Les procédures de sauvegarde, redressement judiciaire (RJ), liquidation judiciaire (LJ)

*données brutes

16T2	Niveau	évol. trimestrielle en %	évol. annuelle en %
Sauvegardes	3	non significatif	
RJ	50	13,6	11,1
LJ	121	-7,6	-4,0

Source : Urssaf - Acoff

L'Urssaf n'est à l'origine de ces procédures (RJ ou LJ) que dans moins d'un cas sur quatre.



Source : Urssaf - Acoff

Données mensuelles

Données trimestrielles