



## Le secteur privé dans le département de l' Aisne à fin juillet 2016

### Les déclarations d'embauche :

### Les demandes de délais :

### Les impayés à 30 jours :

- L'Aisne affiche la plus forte progression sur un an du nombre de déclarations d'embauche du territoire picard (+10,3 %), notamment pour les contrats en CDI (+21,3 %).
- La hausse dans le secteur tertiaire est la plus importante de la région (+8,1 % sur un an).

- L'Aisne représente 1/4 des demandes de délais de la région.
- Les demandes de délais baissent de 33 % sur un an. La baisse concerne uniquement les établissements de moins de 10 salariés.

**En raison de dysfonctionnements techniques, les restes à recouvrer observés en juillet 2016 ne reflètent pas la situation économique des entreprises.**

## Le contexte socio-économique

Données mensuelles

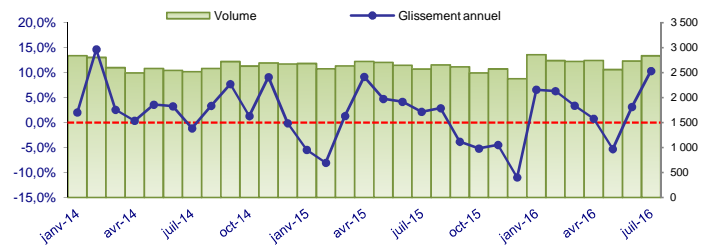
### Les déclarations d'embauche de plus d'un mois

\*données cvs, hors intérim

	juil-16	Niveau <sup>(1)</sup>	Evol. mensuelle en %	Evol. annuelle en %
Aisne		2 840	3,8	10,3
Picardie		11 270	6,1	4,2

Source : Urssaf - Acooss

### Volume des déclarations d'embauche et glissement annuel



Source : Urssaf - Acooss

### par grand secteur d'activité

	juil-16	Niveau	Evol. mensuelle en %	Evol. annuelle en %
Industrie		370	16,4	37,9
Construction		220	22,2	-1,1
Tertiaire		2 240	-0,6	8,1

Source : Urssaf - Acooss

### par type de contrat

	juil-16	Niveau	Evol. mensuelle en %	Evol. annuelle en %
CDI		1 020	20,7	21,3
CDD de + d'1 mois		1 810	-3,8	4,9

Source : Urssaf - Acooss

<sup>(1)</sup> Les données sont provisoires sur le dernier mois, aussi les évolutions récentes doivent être interprétées avec précaution.

## Les difficultés des entreprises

Données mensuelles

### Les demandes de délai de paiement :

\*données brutes

juil-16	Demandes de délai		
	Nombre	évol. trimestrielle en %	évol. annuelle en %
Aisne	99	-5,7	-32,7
Picardie	437	-13,8	-32,1

Source : Urssaf - Acooss

### Par taille d'entreprises

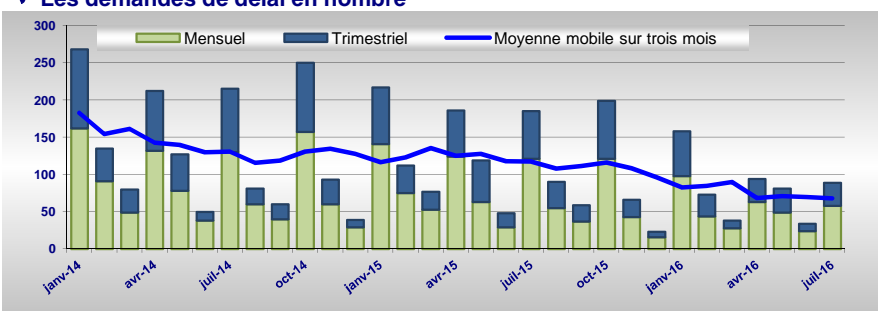
juil-16	Demandes de délai			Montant moyen <sup>(2)</sup>		
	Nombre	évol. trimestrielle en %	évol. annuelle en %	Niveau	évol. trimestrielle en %	évol. annuelle en %
Plus de 10 sal. <sup>(3)</sup>	41	-2,4	57,7	11 697 €	9,1	-68,8
Moins de 10 sal.	58	-7,9	-52,1	3 130 €	-36,5	-10,8

<sup>(2)</sup> Montant moyen des délais accordés

Source : Urssaf - Acooss

<sup>(3)</sup> les entreprises de plus de 10 salariés représentent près de 70% de l'emploi salarié en Picardie et cotisent mensuellement à l'Urssaf.

### Les demandes de délai en nombre



Source : Urssaf - Acooss

# Les difficultés des entreprises (suite)

## Les taux d'impayés à 30 jours (ou taux de RAR à 30 jours)

\*données brutes

juil-16	En montant	
	Taux	évol. annuelle en pt
Aisne	3,47%	+0,79
Picardie	3,19%	+0,70

juil-16	En nombre	
	Taux	évol. annuelle en pt
Aisne	12,47%	+0,79
Picardie	12,50%	+0,64

Source : Urssaf - Acoff

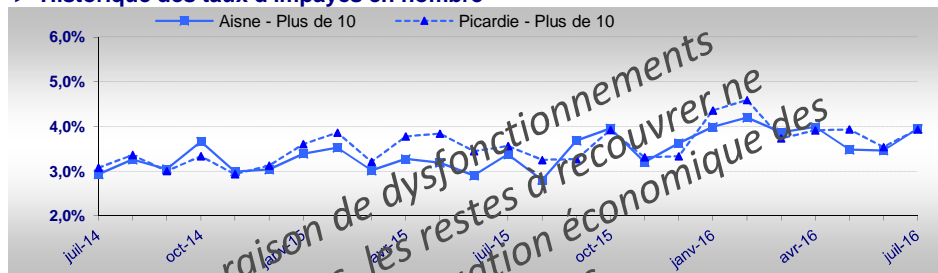
### Par taille d'entreprises

juil-16	Plus de 10 sal.	En montant	
		Taux	évol. annuelle en pt
juil-16	Plus de 10 sal.	0,98%	+0,07
juil-16	Moins de 10 sal.	17,02%	+0,70

juil-16	Plus de 10 sal.	En nombre	
		Taux	évol. annuelle en pt
juil-16	Plus de 10 sal.	3,95%	+0,39
juil-16	Moins de 10 sal.	17,38%	+0,64

Source : Urssaf - Acoff

## Historique des taux d'impayés en nombre



✓ Etablissements de plus de 10 salariés



✓ Etablissements de moins de 10 salariés

### Par secteur d'activité

Source : Urssaf - Acoff

juil-16	En montant	
	Taux	évol. annuelle en pt
<b>Aisne</b>		
Industrie	1,72%	+0,48
Construction	4,69%	+2,77
Commerce	3,89%	+1,79
HCR <sup>(4)</sup>	11,04%	+3,26
Services (inclus intérim)	2,98%	+0,77

<sup>(4)</sup> HCR : Hébergement, cafés, restaurant

juil-16	En nombre	
	Part du secteur	Taux
Industrie	10%	16,90%
Construction	15%	17,27%
Commerce	24%	11,67%
HCR <sup>(4)</sup>	9%	20,46%
Services (inclus intérim)	43%	11,38%

Source : Urssaf - Acoff

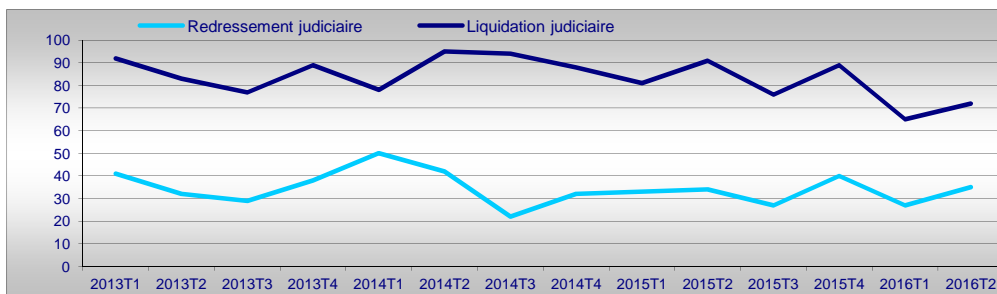
## Les procédures de sauvegarde, redressement judiciaire (RJ), liquidation judiciaire (LJ)

\*données brutes

16T2	Niveau	évol. trimestrielle en %	évol. annuelle en %
Sauvegardes	3	non significatif	
RJ	35	29,6	2,9
LJ	72	10,8	-20,9

Source : Urssaf - Acoff

L'Urssaf n'est à l'origine de ces procédures (RJ ou LJ) que dans moins d'un cas sur quatre.



Source : Urssaf - Acoff

Données mensuelles

Données trimestrielles