

DEMANDEURS D'EMPLOI INSCRITS A PÔLE EMPLOI EN NORD - PAS-DE-CALAIS PICARDIE EN FEVRIER 2016

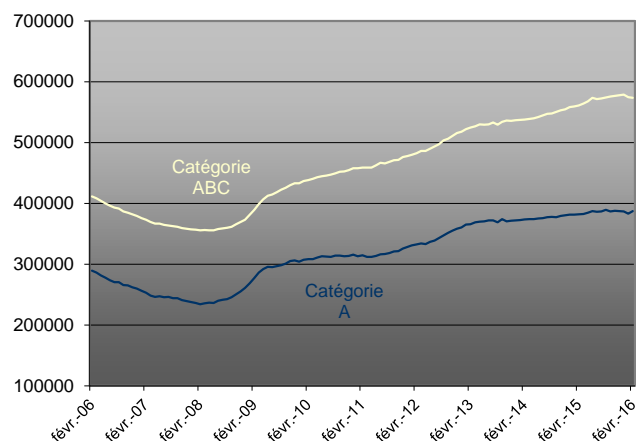
Fin février 2016, le nombre de demandeurs d'emploi tenus de rechercher un emploi et sans activité (catégorie A) s'établit en Nord - Pas-de-Calais Picardie à 387 307. Ce nombre augmente de +1,1 % sur un mois (soit 4 250 personnes), reste stable sur trois mois, et progresse de +1,5 % sur un an.

En France métropolitaine, ce nombre augmente de +1,1 % sur un mois, de +0,6 % sur trois mois, et de +2,5 % sur un an.

En Nord - Pas-de-Calais Picardie, le nombre de demandeurs d'emploi tenus de rechercher un emploi et ayant exercé ou non une activité dans le mois (catégorie ABC) s'établit à 573 574 à fin février 2016. Ce nombre baisse de -0,1 % sur un mois (soit -707 personnes), de -0,7 % sur trois mois, et progresse de +2,3 % sur un an.

En France métropolitaine, ce nombre augmente de +0,1 % sur un mois, de +0,3 % sur trois mois, et de +3,7 % sur un an.

Demandeurs d'emploi en catégories A et ABC (en cvs-cjo)



Source : Pôle emploi - Dares, STMT, Traitements Directe Nord - Pas-de-Calais Picardie

Demandeurs d'emploi par catégorie

Données cvs-cjo	Effectif			Evolution sur		
	Février 2015	Janvier 2016	Février 2016	un mois	trois mois	un an
Nord - Pas-de-Calais Picardie						
Catégorie A	381 742	383 058	387 307	+1,1	0,0	+1,5
Catégorie B	66 692	69 455	68 021	-2,1	-2,3	+2,0
Catégorie C	112 463	121 769	118 246	-2,9	-2,1	+5,1
Catégorie ABC	560 897	574 281	573 574	-0,1	-0,7	+2,3
Catégorie D	29 200	27 251	27 354	+0,4	-0,8	-6,3
Catégorie E	41 858	46 047	46 922	+1,9	+1,5	+12,1
Catégorie ABCDE	631 955	647 579	647 850	0,0	-0,5	+2,5
France métropolitaine						
Catégorie A	3 502 100	3 552 600	3 591 000	+1,1	+0,6	+2,5
Catégorie B	685 800	709 400	706 400	-0,4	-1,1	+3,0
Catégorie C	1 080 500	1 197 700	1 165 400	-2,7	+0,2	+7,9
Catégorie ABC	5 268 400	5 459 700	5 462 800	+0,1	+0,3	+3,7
Catégorie D	277 400	273 500	273 500	0,0	-1,5	-1,4
Catégorie E	378 700	422 000	422 700	+0,2	+0,8	+11,6
Catégorie ABCDE	5 924 500	6 155 200	6 159 000	+0,1	+0,2	+4,0

Source : Pôle emploi - Dares, STMT, Traitements Directe Nord - Pas-de-Calais Picardie

Unités : évolutions en %

Les données publiées concernent les demandeurs d'emploi inscrits à Pôle emploi. La notion de demandeurs d'emploi est différente de celle de chômeurs au sens du Bureau international du travail (BIT). Au-delà des évolutions du marché du travail, différents facteurs peuvent davantage affecter les données relatives aux demandeurs d'emploi : modifications des règles d'indemnisation ou d'accompagnement des demandeurs d'emploi, changements de procédure, incidents. Un [document](#) présente les principaux changements de procédure et incidents ayant affecté les statistiques de demandeurs d'emploi.

L'ensemble des définitions et concepts figurent dans la [documentation méthodologique](#) en ligne.

Les évolutions mensuelles des séries corrigées des variations saisonnières et des jours ouvrables (cvs-cjo) peuvent différer de la tendance de moyen terme des séries ; les évolutions sur trois mois sont à privilégier pour obtenir une information sur la tendance de moyen terme. Une [documentation](#) fournit des éléments d'aide à l'interprétation des séries mensuelles sur les demandeurs d'emploi.

DEMANDEURS D'EMPLOI PAR DEPARTEMENT

Fin février 2016, les évolutions du nombre de demandeurs d'emploi en Nord - Pas-de-Calais Picardie en catégorie A se situent entre +0,3 % dans l'Oise, et +1,6 % dans la Somme pour les évolutions mensuelles ; et entre -0,6 % dans le Pas-de-Calais, et +1,2 % dans la Somme pour les évolutions à trois mois.

Fin février 2016, les évolutions du nombre de demandeurs d'emploi en Nord - Pas-de-Calais Picardie en catégorie ABC se situent entre -1,0 % dans l'Oise, et +0,2 % dans la Somme pour les évolutions mensuelles ; et entre -1,1 % dans l'Aisne, et -0,3 % dans la Somme pour les évolutions à trois mois.

Demandeurs d'emploi en catégorie A

Données cvs-cjo	Effectif			Evolution sur		
	Février 2015	Janvier 2016	Février 2016	un mois	trois mois	un an
Aisne	37 076	37 279	37 817	+1,4	+0,7	+2,0
Nord	174 462	175 084	177 100	+1,2	-0,1	+1,5
Oise	43 955	44 465	44 595	+0,3	+0,3	+1,5
Pas-de-Calais	92 891	91 570	92 566	+1,1	-0,6	-0,3
Somme	33 358	34 659	35 228	+1,6	+1,2	+5,6
Nord - Pas-de-Calais Picardie	381 742	383 058	387 307	+1,1	0,0	+1,5

Source : Pôle emploi - Dares, STMT, Traitements Direccte Nord - Pas-de-Calais Picardie

Unités : évolutions en %

Demandeurs d'emploi en catégorie ABC

Données cvs-cjo	Effectif			Evolution sur		
	Février 2015	Janvier 2016	Février 2016	un mois	trois mois	un an
Aisne	54 746	55 932	55 480	-0,8	-1,1	+1,3
Nord	251 074	256 861	257 104	+0,1	-0,5	+2,4
Oise	67 006	69 064	68 397	-1,0	-1,0	+2,1
Pas-de-Calais	136 669	138 792	138 842	0,0	-0,8	+1,6
Somme	51 401	53 633	53 751	+0,2	-0,3	+4,6
Nord - Pas-de-Calais Picardie	560 897	574 281	573 574	-0,1	-0,7	+2,3

Source : Pôle emploi - Dares, STMT, Traitements Direccte Nord - Pas-de-Calais Picardie

Unités : évolutions en %

DEMANDEURS D'EMPLOI EN CATEGORIE A

Dans le Nord - Pas-de-Calais Picardie, le nombre de demandeurs d'emploi en catégorie A à fin février 2016 augmente de +0,6 % chez les hommes (-0,5 % sur trois mois et +0,1 % sur un an), et progresse de +1,7 % chez les femmes (+0,8 % sur trois mois et +3,1 % sur un an).

Le nombre de demandeurs d'emploi en catégorie A dans la région augmente de +0,4 % chez les moins de 25 ans (-2,3 % sur trois mois et -5,9 % sur un an), de +1,3 % chez ceux âgés de 25 à 49 ans (+0,2 % sur trois mois et +2,0 % sur un an), et de +1,2 % chez ceux âgés de 50 ans ou plus (+1,4 % sur trois mois et +6,3 % sur un an).

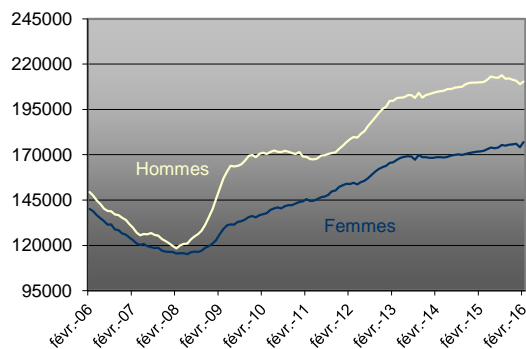
Demands d'emploi en catégorie A par sexe et âge

Données cvs-cjo	Effectif			Evolution sur		
	Février 2015	Janvier 2016	Février 2016	un mois	trois mois	un an
Hommes	209 950	208 898	210 254	+0,6	-0,5	+0,1
Femmes	171 792	174 160	177 054	+1,7	+0,8	+3,1
Moins de 25 ans	71 347	66 915	67 157	+0,4	-2,3	-5,9
Hommes	38 391	35 691	35 874	+0,5	-2,9	-6,6
Femmes	32 956	31 224	31 284	+0,2	-1,6	-5,1
Entre 25 et 49 ans	226 228	227 720	230 691	+1,3	+0,2	+2,0
Hommes	124 969	124 552	125 416	+0,7	-0,5	+0,4
Femmes	101 259	103 168	105 275	+2,0	+1,1	+4,0
50 ans ou plus	84 167	88 423	89 459	+1,2	+1,4	+6,3
Hommes	46 590	48 655	48 964	+0,6	+1,1	+5,1
Femmes	37 577	39 768	40 495	+1,8	+1,8	+7,8
Nord - Pas-de-Calais Picardie	381 742	383 058	387 307	+1,1	0,0	+1,5

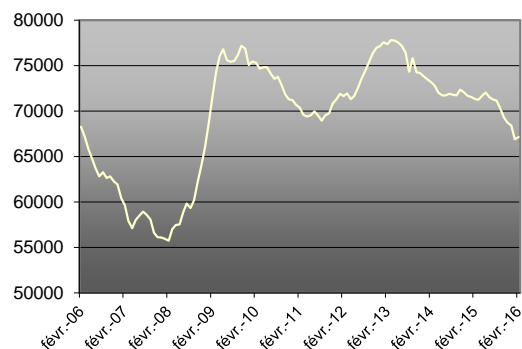
Source : Pôle emploi - Dares, STMT, Traitements Direccte Nord - Pas-de-Calais Picardie

Unités : évolutions en %

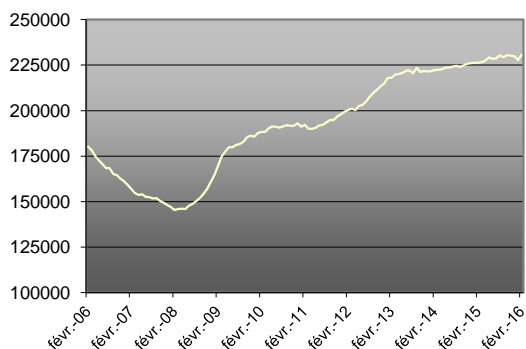
Catégorie A, par sexe (en cvs-cjo)



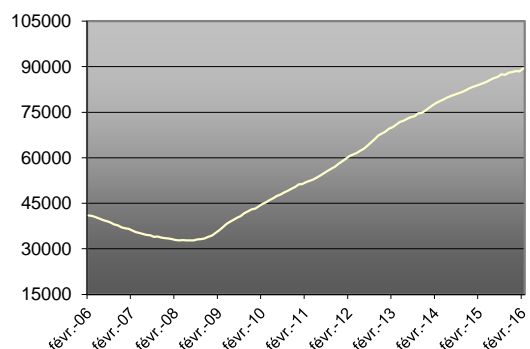
Catégorie A, moins de 25 ans (en cvs-cjo)



Catégorie A, entre 25 et 49 ans (en cvs-cjo)



Catégorie A, 50 ans ou plus (en cvs-cjo)



Source : Pôle emploi - Dares, STMT, Traitements Direccte Nord - Pas-de-Calais Picardie

DEMANDEURS D'EMPLOI EN CATEGORIE ABC

Dans le Nord - Pas-de-Calais Picardie, le nombre de demandeurs d'emploi en catégorie ABC à fin février 2016 baisse de -0,2 % chez les hommes (-1,0 % sur trois mois et +1,3 % sur un an), et reste stable chez les femmes (-0,3 % sur trois mois et +3,3 % sur un an).

Le nombre de demandeurs d'emploi en catégorie ABC dans la région baisse de -0,5 % chez les moins de 25 ans (-2,5 % sur trois mois et -3,3 % sur un an), de -0,1 % chez ceux âgés de 25 à 49 ans (-0,5 % sur trois mois et +2,6 % sur un an), et progresse de +0,1 % chez ceux âgés de 50 ans ou plus (+0,4 % sur trois mois et +6,4 % sur un an).

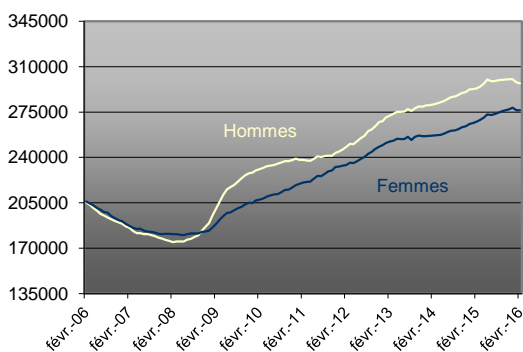
Demands d'emploi en catégorie ABC par sexe et âge

Données cvs-cjo	Effectif			Evolution sur		
	Février 2015	Janvier 2016	Février 2016	un mois	trois mois	un an
Hommes	293 310	297 827	297 211	-0,2	-1,0	+1,3
Femmes	267 587	276 454	276 363	0,0	-0,3	+3,3
Moins de 25 ans	102 824	99 926	99 385	-0,5	-2,5	-3,3
Hommes	54 370	52 499	52 310	-0,4	-2,8	-3,8
Femmes	48 455	47 426	47 075	-0,7	-2,1	-2,8
Entre 25 et 49 ans	342 652	351 661	351 397	-0,1	-0,5	+2,6
Hommes	181 613	184 725	184 289	-0,2	-1,0	+1,5
Femmes	161 039	166 935	167 107	+0,1	0,0	+3,8
50 ans ou plus	115 421	122 695	122 793	+0,1	+0,4	+6,4
Hommes	57 328	60 602	60 611	0,0	+0,4	+5,7
Femmes	58 092	62 093	62 182	+0,1	+0,4	+7,0
Nord - Pas-de-Calais Picardie	560 897	574 281	573 574	-0,1	-0,7	+2,3

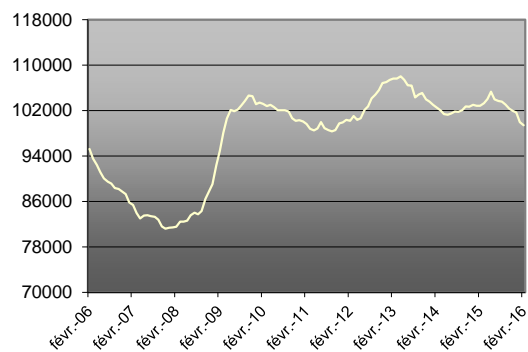
Source : Pôle emploi - Dares, STMT, Traitements Directe Nord - Pas-de-Calais Picardie

Unités : évolutions en %

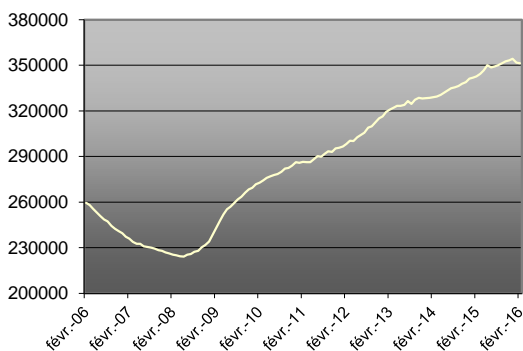
Catégorie ABC, par sexe (en cvs-cjo)



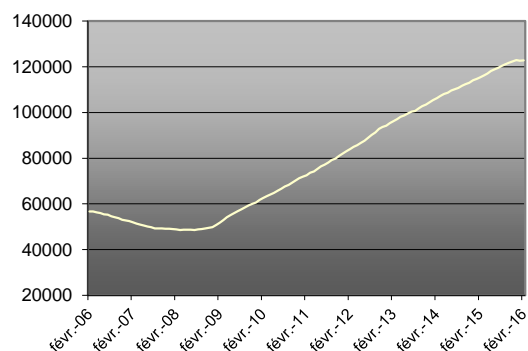
Catégorie ABC, moins de 25 ans (en cvs-cjo)



Catégorie ABC, entre 25 et 49 ans (en cvs-cjo)



Catégorie ABC, 50 ans ou plus (en cvs-cjo)



Source : Pôle emploi - Dares, STMT, Traitements Directe Nord - Pas-de-Calais Picardie

ANCIENNETÉ D'INSCRIPTION EN CATEGORIE ABC DES DEMANDEURS D'EMPLOI

Dans le Nord - Pas-de-Calais Picardie, le nombre de demandeurs d'emploi inscrits en catégorie ABC depuis un an ou plus à fin février 2016 augmente de +0,2 % (+0,7 % sur trois mois et +5,1 % sur un an), tandis que celui des inscrits depuis moins d'un an recule de -0,4 % (-2,0 % sur trois mois et -0,4 % sur un an).

Remarque : L'ancienneté en catégorie ABC est mesurée par le nombre de jours où le demandeur d'emploi a été inscrit de façon continue en catégorie ABC. Une sortie d'un jour de ces catégories réinitialise l'ancienneté. D'autres indicateurs, tels que le nombre de personnes inscrites en catégorie A durant un certain nombre de mois sur une période donnée, peuvent éclairer d'autres dimensions de l'ancienneté ou de la récurrence sur les listes de Pôle emploi dans ces catégories.

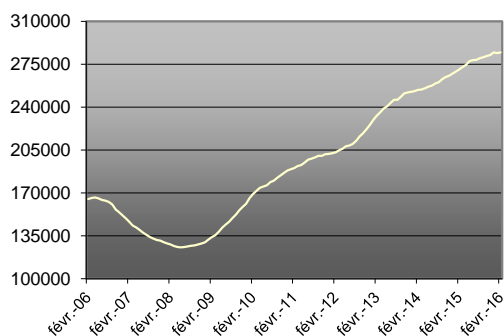
Ancienneté en catégorie ABC des demandeurs d'emploi

	Effectif			Evolution sur		
	Février 2015	Janvier 2016	Février 2016	un mois	trois mois	un an
Données cvs-cjo						
Nord - Pas-de-Calais Picardie						
Demandeurs d'emploi en catégorie ABC	560 897	574 281	573 574	-0,1	-0,7	+2,3
Inscrits depuis moins d'un an	290 277	290 249	289 088	-0,4	-2,0	-0,4
Inscrits depuis un an ou plus	270 620	284 032	284 487	+0,2	+0,7	+5,1
Part des demandeurs d'emploi inscrits depuis un an ou plus (%)	48,2	49,5	49,6			
France métropolitaine						
Inscrits depuis un an ou plus	2 289 000	2 477 600	2 484 400	+0,3	+1,4	+8,5
Part des demandeurs d'emploi inscrits depuis un an ou plus (%)	43,4	45,4	45,5			

Source : Pôle emploi - Dares, STMT, Traitements Directe Nord - Pas-de-Calais Picardie

Unités : évolutions en %

Demandeurs d'emploi inscrits depuis un an ou plus en catégorie ABC (en cvs-cjo)



Source : Pôle emploi - Dares, STMT, Traitements Directe Nord - Pas-de-Calais Picardie

ENTRÉES ET SORTIES DE CATEGORIES ABC

En Nord - Pas-de-Calais Picardie, le nombre moyen d'entrées en catégorie ABC sur les trois derniers mois diminue de -0,1 % par rapport aux trois mois précédents (stabilité sur un an).

Sur les trois derniers mois, les évolutions divergent suivant les motifs d'entrée : entrées pour fin de contrat à durée déterminée (-3,0 %), fin de mission intérimaire (+0,2 %), licenciement économique (-8,2 %), autre licenciement (-3,4 %), démission (+6,7 %), première entrée (+26,5 %), reprise d'activité (-7,9 %) et autres cas (-2,3 %).

En Nord - Pas-de-Calais Picardie, le nombre moyen de sorties de catégorie ABC sur les trois derniers mois augmente de +5,1 % par rapport aux trois mois précédents (+7,7 % sur un an).

Sur les trois derniers mois, toutes les sorties sont en hausse : sorties pour reprise d'emploi déclarée (+3,8 %), entrée en stage (+3,9 %), arrêt de recherche (+5,7 %), cessation d'inscription pour défaut d'actualisation (+4,1 %), radiation administrative (+11,3 %) et autres cas (+6,0 %).

Entrées en catégorie ABC par motif

<i>Données cvs-cjo</i>	Effectif moyen Décembre 2015 - Février 2016	Répartition des motifs	Evolution trimestrielle*	Evolution annuelle**
Nord - Pas-de-Calais Picardie				
Fin de contrat à durée déterminée	8 935	18,9	-3,0	-5,4
Fin de mission d'interim	2 660	5,6	+0,2	+1,4
Licenciement économique ⁽¹⁾	1 213	2,6	-8,2	-2,6
Autre licenciement	3 062	6,5	-3,4	-4,4
Démission	962	2,0	+6,7	+15,6
Première entrée	5 721	12,1	+26,5	+26,1
Reprise d'activité	3 754	8,0	-7,9	-17,2
Autres cas ⁽²⁾	20 905	44,3	-2,3	+0,5
Ensemble	47 212	100,0	-0,1	0,0
France métropolitaine				
Ensemble	509 400		+1,8	+1,4

Source : Pôle emploi - Dares, STMT, Traitements Direccte Nord - Pas-de-Calais Picardie

Unités : répartition et évolutions en %

(1) Y compris les entrées en catégorie ABC dont le motif renseigné est "fin de CRP-CTP-CSP"

(2) Y compris les entrées en catégorie ABC à la suite d'une rupture conventionnelle de CDI

(*) Evolution de la moyenne des entrées de décembre 2015 à février 2016 par rapport à la moyenne des entrées de septembre 2015 à novembre 2015

(**) Evolution de la moyenne des entrées de décembre 2015 à février 2016 par rapport à la moyenne des entrées de décembre 2014 à février 2015

Sorties de catégorie ABC par motif

<i>Données cvs-cjo</i>	Effectif moyen Décembre 2015 - Février 2016	Répartition des motifs	Evolution trimestrielle*	Evolution annuelle**
Nord - Pas-de-Calais Picardie				
Reprise d'emploi déclarée ⁽¹⁾	8 983	18,7	+3,8	+25,1
Entrée en stage	4 712	9,8	+3,9	-2,9
Arrêt de recherche (maternité, maladie, retraite, ...)	3 643	7,6	+5,7	+10,1
dont maladie	2 013	4,2	-0,8	+2,1
Cessation d'inscription pour défaut d'actualisation	21 028	43,7	+4,1	+8,1
Radiation administrative	5 251	10,9	+11,3	-9,3
Autres cas	4 535	9,4	+6,0	+9,5
Ensemble	48 153	100,0	+5,1	+7,7
France métropolitaine				
Ensemble	501 600		+2,8	+6,6

Source : Pôle emploi - Dares, STMT, Traitements Direccte Nord - Pas-de-Calais Picardie

Unités : répartition et évolutions en %

(1) Uniquement celles connues de Pôle emploi

(*) Evolution de la moyenne des sorties de décembre 2015 à février 2016 par rapport à la moyenne des sorties de septembre 2015 à novembre 2015

(**) Evolution de la moyenne des sorties de décembre 2015 à février 2016 par rapport à la moyenne des sorties de décembre 2014 à février 2015

Source : la Statistique mensuelle du marché du travail (STMT)

La Statistique mensuelle du marché du travail (STMT) est une source statistique exhaustive issue des fichiers de gestion de Pôle emploi. Elle porte sur tous les demandeurs d'emploi inscrits, entrés ou sortis des listes un mois donné.

La correction des variations saisonnières permet de rendre les évolutions mensuelles pertinentes pour l'analyse conjoncturelle. Les coefficients de correction des variations saisonnières sont estimés une fois par an, sur la période allant de janvier 1996 au dernier mois de décembre. Lorsque ces coefficients sont réestimés, les séries CVS sont révisées, sur tout leur historique. La prochaine campagne d'actualisation des coefficients aura lieu en février 2016.

Une [documentation méthodologique](#) présente plus en détails la STMT.

Le Fichier historique statistique (FHS) est une autre source statistique sur les demandeurs d'emploi issue des fichiers de gestion de Pôle emploi. Elle comporte tous les épisodes d'inscription sur une période de 10 ans. Les statistiques produites à partir de la STMT et du FHS peuvent légèrement différer en raison de différences dans la constitution des deux sources concernant notamment la façon dont sont traités les événements enregistrés avec retard et les sorties de courte durée. Des [séries brutes sur les demandeurs d'emploi issues du FHS](#), au niveau national, sont publiées chaque année.

Demandeurs d'emploi : définition et différence avec les chômeurs au sens du BIT

Les demandeurs d'emploi sont des personnes qui sont inscrites à Pôle emploi. Conformément aux recommandations du rapport du Cnis sur la définition d'indicateurs en matière d'emploi, de chômage, de sous-emploi et de précarité de l'emploi (septembre 2008), la Dares et Pôle emploi présentent depuis 2009, à des fins d'analyse statistique les données sur les demandeurs d'emploi inscrits à Pôle emploi selon les catégories suivantes :

- catégorie A : demandeurs d'emploi tenus de rechercher un emploi, sans emploi ;
- catégorie B : demandeurs d'emploi tenus de rechercher un emploi, ayant exercé une activité réduite courte (de 78 heures ou moins dans le mois) ;
- catégorie C : demandeurs d'emploi tenus de rechercher un emploi, ayant exercé une activité réduite longue (de plus de 78 heures au cours du mois) ;
- catégorie D : demandeurs d'emploi non tenus de rechercher un emploi (en raison d'une formation, d'une maladie...) y compris les demandeurs d'emploi en contrat de sécurisation professionnelle (CSP), sans emploi ;
- catégorie E : demandeurs d'emploi non tenus de rechercher un emploi, en emploi (par exemple, bénéficiaires de contrats aidés, créateurs d'entreprise).

Est chômeur au sens du BIT toute personne de 15 ans ou plus qui n'a pas travaillé au moins une heure pendant une semaine de référence, est disponible pour prendre un emploi dans les 15 jours et a recherché activement un emploi dans le mois précédent ou en a trouvé un qui commence dans les trois mois. Le chômage au sens du BIT est mesuré par l'enquête Emploi de l'Insee.

L'inscription à Pôle emploi en catégorie A et le chômage au sens du BIT sont deux réalités proches, mais qui ne se recouvrent pas (voir [documentation](#)).

Interprétation des séries CVS sur les demandeurs d'emploi

Les données STMT étant exhaustives, il n'existe pas, comme pour des données d'enquête, d'incertitude liée à l'échantillonnage. Les variations des séries cvs-cjo issues de la STMT peuvent résulter soit de la tendance de moyen terme, principalement liée aux évolutions du marché du travail et à la conjoncture économique, soit de chocs ponctuels, dont les sources peuvent être variées (variations dans la gestion des listes de demandeurs d'emploi par Pôle emploi ou dans les comportements d'inscription, chocs ponctuels du marché du travail, imprécisions dans l'estimation des corrections des variations saisonnières ...). Parmi ces chocs ponctuels figurent aussi des incidents et changements de procédure dont certains ont pu avoir un impact significatif sur les séries de demandeurs d'emploi. Un [document](#) présente les principaux événements et leurs impacts.

Une [documentation](#) fournit des éléments d'aide à l'interprétation des séries mensuelles cvs-cjo sur les demandeurs d'emploi.

Remarque : les données étant des données désaisonnalisées arrondies à l'unité, il se peut que la somme des sous-modalités diffère à la décimale près de l'ensemble.